

Eksamen

25.05.2021

IUD2001 Produksjon

Programområde: Interiør og utstillingsdesign

LK06

Nynorsk

Eksamensinformasjon

Eksamenstid	Eksamen varer i 4 timar.
Hjelpemiddel	Alle hjelpemiddel er tillatne, unntatt ope internett, samskriving, chat og andre moglegheiter for å kunne utveksle informasjon med andre.
Bruk av kjelder	<p>Dersom du bruker kjelder i svaret ditt, skal dei alltid førast opp på ein slik måte at lesaren kan finne fram til dei.</p> <p>Du skal føre opp forfattar og fullstendig tittel på både lærebøker og annan litteratur. Dersom du bruker utskrift eller sitat frå Internett, skal du føre opp nøyaktig nettadresse og nedlastingsdato.</p>
Vedlegg	1 vedlegg; lysplan A3
Vedlegg som skal leverast inn	1 vedlegg skal verte levert inn.
Informasjon om vurderinga	<ul style="list-style-type: none">• I kor stor grad dekkjer lysplanen behovet for ei variert og god lyssetjing i alle rom, innanfor gjeldande regelverk• I kor stor grad klarer kandidaten å formidle og grunngje sine forslag, og dessuten bruke fagspråk• I kor stor grad viser kandidaten forståing for bruk av relevante fargesystem og i kor stor grad klarer kandidaten å grunngje sine val• I kor stor grad klarer kandidaten å velje materialar som eignar seg til golv i alle rom og grunngje sine val ut frå funksjon og estetikk• I kor stor grad har kandidaten kjennskap til interiørtrender og i kor stor grad klarer kandidaten å velje og grunngje sine forslag til kunden
TIPS TIL DEG SOM AKKURAT HAR FÅTT EKSAMENSOPPGÅVA: <ul style="list-style-type: none">• Start med å lese oppgåveinstruksen godt.• Hugs å føre opp kjeldene i svaret ditt dersom du bruker kjelder.• Les gjennom det du har skrive, før du leverer.• Bruk tida. Det er lurt å drikke og ete undervegs.	

Lykke till!



Pixabay

Eit par i 20-åra har kjøpt sin første leilegheit og ønskjer di hjelp til lyssetjing, fargar, materialar og stil i alle rom, inkludert balkongen.

Oppgåve 1

Lyssetjing

- Lag ein lyssetjingsplan for leilegheita ved å teikne inn symbol i møbleringsplanen, vedlegg 1. Bruk tilnærma riktig målestokk på symbola.
- Bruk fagomgrep og beskriv lysplanen du har laga for alle rom.

Oppgåve 2

Fargar

- NCS-systemet er det mest bruka fargesystemet i interiør og utstillingsdesign. Soverommet har i dag farga S6010-R70B. Forklar koden og beskriv kva for farge dette er.
- Dersom kunden skulle ønskje seg samme kulør, men ei lysare nyanse, kva for fargekode kan du da foreslå?
- Dersom kunden ønskjer seg ein annan kulør, i samme nyanse, kva kan du da foreslå?
- Kunden er oppteke av både trendar og fargepsykologi. Foreslå fargar til alle rom, som mest mogeleg tilfredsstillar kundens ønske. Beskriv og grunnlegg dine val.

Oppgåve 3

Materialar

Foreslå materialar til alle golv i leilegheita, og grunnlegg forslaga dine.

Oppgave 4

Trender

Beskriv aktuelle interiørtrender du vil foreslå for kunden. Sjå for deg møblar og objekt, og beskriv form, farge og kva for materiale dei er laga av. Grunngje dine val.

Bokmål


Eksamensinformasjon

Eksamenstid	Eksamen varer i 4 timer.
Hjelpemidler	Alle hjelpemiddel er tillatt, unntatt åpent internett, samskriving, chat og andre muligheter for å kunne utveksle informasjon med andre.
Bruk av kilder	Hvis du bruker kilder i besvarelsen din, skal disse alltid oppgis på en slik måte at leseren kan finne fram til dem. Du skal oppgi forfatter og fullstendig tittel på både lærebøker og annen litteratur. Hvis du bruker utskrift eller sitat fra internett, skal du oppgi nøyaktig nettsadresse og nedlastingsdato.
Vedlegg	1 vedlegg; lysplan A3
Vedlegg som skal leveres inn	1 vedlegg skal leveres inn.
Informasjon om vurderingen	<ul style="list-style-type: none">• I hvor stor grad dekker lysplanen behovet for en variert og god belysning i alle rom, innenfor gjeldende regelverk• I hvor stor grad klarer kandidaten å formidle og begrunne sine forslag, samt bruke fagspråk• I hvor stor grad viser kandidaten forståelse for bruk av relevante fargesystemer og i hvor stor grad klarer kandidaten å begrunne sine valg• I hvor stor grad klarer kandidaten å velge materialer som egner seg til gulv i alle rom og begrunne sine valg ut fra funksjon og estetikk• I hvor stor grad har kandidaten kjennskap til interiørtrender og i hvor stor grad klarer kandidaten å velge og begrunne sine forslag til kunden

TIPS TIL DEG SOM AKKURAT HAR FÅTT EKSAMENSOPPGAVEN:

- Start med å lese oppgaveinstruksen godt.
- Husk å føre opp kildene i svaret ditt dersom du bruker kilder.
- Les gjennom det du har skrevet, før du leverer.
- Bruk tiden. Det er lurt å drikke og spise underveis.

Lykke till!



Pixabay

Et par i 20-årene har kjøpt sin første leilighet og ønsker din hjelp til belysning, farger, materialer og stil i alle rom, inkludert balkongen.

Oppgave 1

Belysning

- Lag en belysningsplan for leiligheten ved å tegne inn symboler i møbleringsplanen, vedlegg 1. Bruk tilnærmet riktig målestokk på symbolene.
- Bruk fagbegrep og beskriv lysplanen du har laget for alle rom.

Oppgave 2

Farger

- NCS-systemet er det mest brukte fargesystemet i interiør og utstillingsdesign. Soverommet har i dag fargen S6010-R70B. Forklar koden og beskriv hvilken farge dette er.
- Om kunden skulle ønske seg samme kulør, men en lysere nyanse, hvilken fargekode kan du da foreslå?
- Hvis kunden ønsker seg en annen kulør, i samme nyanse, hva kan du da foreslå?
- Kunden er opptatt av både trender og fargepsykologi. Foreslå farger til alle rom, som mest mulig tilfredsstillende kundens ønsker. Beskriv og begrunn dine valg.

Oppgave 3

Materialer

Foreslå materialer til alle gulv i leiligheten, og begrunn forslagene dine.

Oppgave 4

Trender



Beskriv aktuelle interiørtrender du vil foreslå for kunden. Se for deg møbler og objekter, og beskriv form, farge og hvilke materialer de er laget av. Begrunn dine valg.

Vedlegg



The floor plan shows a house with several rooms. On the left is a kitchen with a stove and sink, and a dining table with four chairs. In the center is a living area with a sofa, a coffee table, and a chair. On the right is a bedroom with a bed and a desk. At the bottom is a bathroom with a toilet and sink. A north arrow is located in the bottom left corner of the plan.

Lysplan		
Vedlegg nr.1	Målestokk 1:50	Dato:
Kandidatnr.:		



www.vigoiks.no/eksamen