

Eksamen

15.11.2021

FRI2002 Frisyredesign

Programområde: Frisør

LK06

Nynorsk

Eksamensinformasjon

Eksamenstid	Eksamen varer i 4 timar.
Hjelpemiddel	Alle hjelpemiddel er tillatne, bortsett frå ope Internett, samskriving, chat og andre moglegheiter for å kunne utveksle informasjon med andre.
Bruk av kjelder	Dersom du bruker kjelder i svaret ditt, skal dei alltid førast opp på ein slik måte at lesaren kan finne fram til dei. Du skal føre opp forfattar og fullstendig tittel på både lærebøker og annan litteratur. Dersom du bruker utskrifter eller sitat frå Internett, skal du føre opp nøyaktig nettadresse og nedlastingsdato.
Vedlegg	Vedlegg 1: Arbeidsbeskriving – strukturomforming Vedlegg 2: Skisseteikning – herre
Vedlegg som skal leverast inn	Vedlegg 1: Arbeidsbeskriving – strukturomforming Vedlegg 2: Skisseteikning – herre
Informasjon om vurderinga	Kandidaten vil bli vurdert etter <ul style="list-style-type: none">• evne til å gi ein analyse av stil, ønske og behov hos kunden• evne til å bruke korrekt fagterminologi• evne til å forklare, vurdere og grunngi eigne val• evne til å forklare, vurdere og grunngi korleis ulike viklemetodar gir ulike resultat• samsvar mellom arbeidsteikning og skriftleg forslag til resultat• evne til å forklare pris på behandlinga og sjå samanhengen mellom forbruk av varer og tid Du kan velje å bruke dei vedlagde arbeidsteikningane, eller du kan lage dine egne.
Andre opplysningar	Hugs å bruke kandidatnummeret og ikkje namnet ditt i oppgåva.

TIPS TIL DEG SOM AKKURAT HAR FÅTT EKSAMENSOPPGÅVA:

- Start med å lese oppgåveinstruksen godt.
- Hugs å føre opp kjeldene i svaret ditt dersom du bruker kjelder.
- Les gjennom det du har skrive, før du leverer.
Bruk tida. Det er lurt å drikke og ete undervegs.

Lykke till!

Situasjonsbeskriving

I salongen får du ein dag inn ein ung mann på 20 år som ønsker å få ei strukturendring. Han har fall i håret frå før, og vil ha litt store krøllar. Han trener nesten kvar dag og vil derfor gjerne ha eit lettstelt hår.

Han var hos deg for ei veke sidan og fekk klipt håret sitt. Da gav du han ein klassisk herreklipp. I det ytre området er lengda på håret cirka $\frac{1}{2}$ cm nedst i nakken og ved øyra. I crestområdet er lengda cirka 4 cm, og på toppen i det indre området er håret cirka 10 cm langt. Han har aldri hatt kjemisk behandling av håret før.

Oppgåve 1

- Lag ein analyse av kunden din. Du bestemmer sjølv kva for anatomiske føresetnader og stil han har.
- På bakgrunn av analysen skal du komme med eit forslag til strukturendring. Kva for vikleteknikk vil du bruke, kva for spolar vil du bruke, og kva for permanentolje vil du bruke? Grunngi vala dine.
- Forklar korleis du kan oppnå ulike resultat ved bruk av ulike viklemetodar.
- Lag ei arbeidsteikning som viser kva for vikleteknikk du vil bruke.
- Lag ei skisseteikning av den ferdige frisyren.

Oppgåve 2

Kunden vil gjerne vite kva behandlinga kostar. Salongen har ein timepris på 1200 kr. Prisen på olje med fiksering er 142,50 kr.

Kalkuler prisen ut frå kor lang tid behandlinga tar. Du bestemmer sjølv tida det tar.

Formel for utrekning av prisen:

Timepris x tid
60 min
+ varekostnad
+ mva.
= pris på behandling

Bokmål

Eksamensinformasjon	
Eksamenstid	Eksamen varer i 4 timer.
Hjelpemidler	Alle hjelpemidler er tillatt, unntatt åpent Internett, samskriving, chat og andre muligheter for å kunne utveksle informasjon med andre.
Bruk av kilder	<p>Hvis du bruker kilder i besvarelsen din, skal disse alltid oppgis på en slik måte at leseren kan finne fram til dem.</p> <p>Du skal oppgi forfatter og fullstendig tittel på både lærebøker og annen litteratur. Hvis du bruker utskrifter eller sitater fra Internett, skal du oppgi nøyaktig nettsadresse og nedlastingsdato.</p>
Vedlegg	Vedlegg 1: Arbeidsbeskrivelse – strukturomforming Vedlegg 2: Skissetegning – herre
Vedlegg som skal leveres inn	Vedlegg 1: Arbeidsbeskrivelse – strukturomforming Vedlegg 2: Skissetegning – herre
Informasjon om vurderingen	<p>Kandidaten vil bli vurdert etter</p> <ul style="list-style-type: none">• evne til å gi en analyse av stil, ønske og behov hos kunden• evne til å bruke korrekt fagterminologi• evne til å forklare, vurdere og begrunne egne valg• evne til å forklare, vurdere og begrunne hvordan ulike viklemetoder gir ulike resultater• samsvar mellom arbeidstegning og skriftlig forslag til resultat• evne til å forklare pris på behandlingen og se sammenhengen mellom forbruk av varer og tid <p>Du kan velge å bruke de vedlagte arbeidstegningene, eller du kan lage dine egne.</p>
Andre opplysninger	Husk å bruke kandidatnummeret og ikke navnet ditt i oppgaven.
TIPS TIL DEG SOM AKKURAT HAR FÅTT EKSAMENSOPPGAVEN:	
<ul style="list-style-type: none">• Start med å lese oppgaveinstruksen godt.• Husk å føre opp kildene i svaret ditt dersom du bruker kilder.• Les gjennom det du har skrevet, før du leverer.• Bruk tiden. Det er lurt å drikke og spise underveis.	

Lykke til!

Situasjonsbeskrivelse

I salongen får du en dag inn en ung mann på 20 år som ønsker å få en strukturendring. Han har fall i håret fra før, og vil ha litt store krøller. Han trener nesten hver dag og vil derfor gjerne ha et lettstelt hår.

Han var hos deg for en uke siden og fikk klipt håret sitt. Da ga du ham en klassisk herreklipp. I det ytre området er lengden på håret cirka $\frac{1}{2}$ cm nederst i nakken og ved ørene. I crestområdet er lengden cirka 4 cm, og på toppen i det indre området er håret cirka 10 cm langt. Han har aldri hatt kjemisk behandling av håret før.

Oppgave 1

- Lag en analyse av kunden din. Du bestemmer selv hvilke anatomiske forutsetninger og hvilken stil han har.
- På bakgrunn av analysen skal du komme med et forslag til strukturendring. Hvilken vikleteknikk vil du bruke, hvilke spoler vil du bruke, og hvilken permanentolje vil du bruke? Begrunn valgene.
- Forklar hvordan du kan oppnå ulike resultater ved bruk av ulike viklemetoder.
- Lag en arbeidstegning som viser hvilken vikleteknikk du vil bruke.
- Lag en skissetegning av den ferdige frisyren.

Oppgave 2

Kunden vil gjerne vite hva behandlingen koster. Salongen har en timepris på 1200 kr. Prisen på olje med fiksering er 142,50 kr.

Kalkuler prisen ut fra hvor lang tid behandlingen tar. Du bestemmer selv tiden det tar.

Formel for utregning av prisen:

Timepris x tid
60 min
+ varekostnad
+ mva.
= pris på behandling

Arbeidsbeskrivelse - strukturuomforming

Kunde: _____

Kandidatnr. _____

Dato: _____

Planlagt resultat: _____

FORUTSETNINGER

Ansiktsform: _____

Aldersgruppe: _____

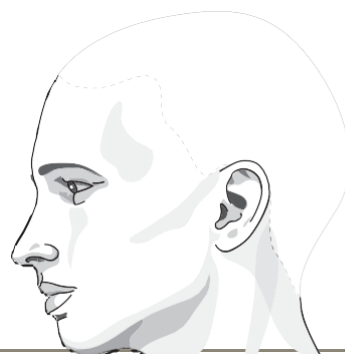
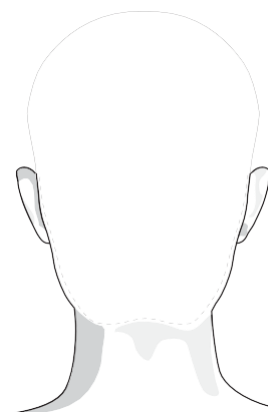
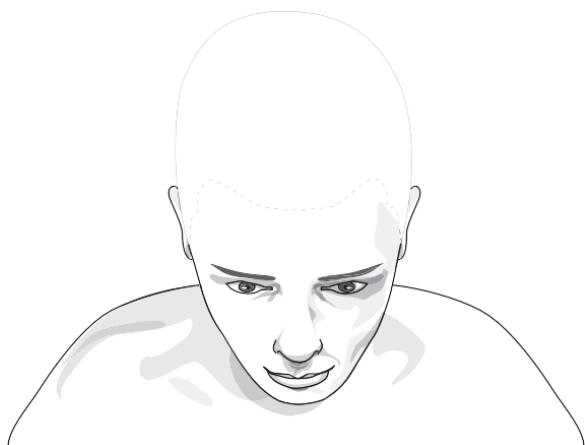
Type: _____

Hårtype: _____

Hårkvalitet: _____

Tidligere kjem. beh.: _____

	Indre område		Ytre område	
Fragmenter				
Dirigering				
Tekstur (1-10)				
Produkter	Forbehandling	Produktvalg – virketid		Etterbehandling
Spoler/ verktøy				



SKISSETEGNING – HERRE



Utarbeidet av Frisørenes fagforening, Det norske frisørlærerforbund og Norges Frisørmesterforbund.
Illustrasjoner: www.file.no



www.vigoiks.no/eksamen