

Eksamen

01.06.2016

DTE2002

Design og produktutvikling

Programområde: Design og tekstil, Vg2

Nynorsk

Eksamensinformasjon

Eksamenstid	Eksamen varer i 4 timar.
Hjelpemiddel	Alle hjelpemiddel er tillatne, bortsett frå Internett og andre verktøy som kan brukast til kommunikasjon. Teikneutstyr, tynne teikneark (eventuelt lysbord) må vere tilgjengeleg.
Bruk av kjelder	Dersom du bruker kjelder i svaret ditt, skal dei alltid førast opp på ein slik måte at lesaren kan finne fram til dei. Du skal føre opp forfattar og fullstendig tittel på både lærebøker og annan litteratur. Dersom du bruker utskrift eller sitat frå Internett, skal du føre opp nøyaktig nettadresse og nedlastingsdato.
Vedlegg	Vedlegg 1: Inspirasjonscollage 1 Vedlegg 2: Inspirasjonscollage 2 Vedlegg 3: Underlagsteikning dame Vedlegg 4: Underlagsteikning herre
Informasjon om vurderinga	<ul style="list-style-type: none">• Når du løyser oppgåva må du beskrive dei vala du tar, og du må grunngje.• Kompetansen din i faget ut frå kompetansemåla i læreplanen viser du ved å:<ul style="list-style-type: none">○ presentere og bruke fagstoff, og grunngje synspunkta dine og forslag til løysing av oppgåva○ trekke inn ulike synspunkt og løysingar som er relevante for problemstillingane i oppgåva○ gjere greie for resultatet/konsekvensane av dei faglege vala dine○ meistre relevante grunnleggande ferdigheiter○ bruke eksempel der det er relevant○ bruke fagterminologi, hjelpemiddel og vedlegg på ein hensiktsmessig og etterrettelig måte
Andre opplysningar	Du skal svare på alle oppgåvene.

Situasjonsskildring

Du har fått som oppdrag å planleggje ein kolleksjon til sommar eller haust for oppdragsgjevaren din.

Med utgangspunkt i inspirasjonscollage 1 eller 2 (sjå vedlegg) skal du planleggje og utarbeide forslag til produkt av bukser eller skjørt til ein kolleksjon.

Krava til kolleksjonen er:

- Målgruppa skal vere vaksne (20–35 år).
- Kleda skal vere skule- og jobbklede.

Oppgåve 1

- Vel vedlegg 1 eller 2 som inspirasjon.
 - Vel anten ein sommar- eller haustkolleksjon som du skal jobbe fram.
 - Vel bukse- eller skjørtkolleksjon.
- Forklar vala dine.

Oppgåve 2

Bruk ulike teikneteknikkar når du skal teikne skisser til modellane dine.

Du kan bruke underlagsteikning for dame eller herre. Vedlegg 3 eller 4.

Teikneark, A4-storleik.

- Teikn skisser av fire ulike modellar.
- Vel éin av modellane og teikn ei moteteikning i fargar.

Oppgåve 3

Teikn arbeidsteikning med analyse av den valde modellen (moteteikninga)

Teikneark, A4-storleik.

Oppgåve 4

Lag ei framside til ei presentasjonsmappe av kolleksjonen din som du skal leggje fram for oppdragsgjevaren. Visualiser med tekst og teikning.

Oppgåve 5

Forklar med tekst grunnane bak vala dine i oppgåvene. Bruk faglege ord og omgrep i grunngjevinga.

Bokmål

Eksamensinformasjon

Eksamenstid	Eksamen varer i 4 timer.
Hjelpemidler	Alle hjelpemidler er tillatt, bortsett fra Internett og andre verktøy som kan brukes til kommunikasjon. Tegneutstyr, tynne tegneark (eventuelt lysbord) må være tilgjengelig.
Bruk av kilder	Hvis du bruker kilder i besvarelsen din, skal disse alltid oppgis på en slik måte at leseren kan finne fram til dem. Du skal oppgi forfatter og fullstendig tittel på både lærebøker og annen litteratur. Hvis du bruker utskrift eller sitat fra Internett, skal du oppgi nøyaktig nettsadresse og nedlastingsdato.
Vedlegg	Vedlegg 1: Inspirasjonscollage 1 Vedlegg 2: Inspirasjonscollage 2 Vedlegg 3: Underlagstegning dame Vedlegg 4: Underlagstegning herre
Informasjon om vurderingen	<ul style="list-style-type: none">• Når du løser oppgaven må du beskrive de valgene du tar og gi en begrunnelse• Din kompetanse i faget ut fra kompetansemålene i læreplanen viser du ved å:<ul style="list-style-type: none">○ presentere og bruke fagstoff, og begrunne dine synspunkter og forslag til løsning på oppgaven○ trekke inn ulike synspunkter og løsninger som er relevante for oppgavens problemstillinger○ gjøre rede for resultatet/ konsekvensene av dine faglige valg○ mestre relevante grunnleggende ferdigheter○ bruke eksempler der det er relevant○ bruke fagterminologi, hjelpemiddel og vedlegg på en hensiktsmessig og etterrettelig måte
Andre opplysninger	Alle oppgavene skal besvares

Situasjonsbeskrivelse

Du har fått som oppdrag å planlegge en kolleksjon til sommer eller høst for din oppdragsgiver.

Med utgangspunkt i inspirasjonscollage 1 eller 2 (se vedlegg) skal du planlegge og utarbeide forslag til produkter av bukser eller skjørt til en kolleksjon.

Krav til kolleksjonen er:

- målgruppe skal være voksen (20 – 35 år)
- skole/ jobb klær

Oppgave 1

- Velg vedlegg 1 eller 2 som inspirasjon.
- Velg enten sommer- eller høstkolleksjon som du skal jobbe frem.
- Velg bukse eller skjørt kolleksjon.
Forklar dine valg.

Oppgave 2

Bruk forskjellige tegneteknikker når du skal tegne skisser til dine modeller.

Du kan bruke underlagstegning, dame eller herre. Vedlegg 3 eller 4.

Tegneark, størrelse A4.

- Tegn skisser av 4 forskjellige modeller.
- Velg en av modellene og tegn en motetegning i farger.

Oppgave 3

Tegn arbeidstegning med analyse av din valgte modell (motetegningen)

Tegneark, størrelse A4.

Oppgave 4

Lag en forside til en presentasjonsmappe av kolleksjonen din som du skal legge frem til din oppdragsgiver. Visualiser med tekst og tegning.

Oppgave 5

Forklar med tekst begrunnelser for dine valg i oppgavene. Bruk faglige ord og begreper i din begrunnelse.

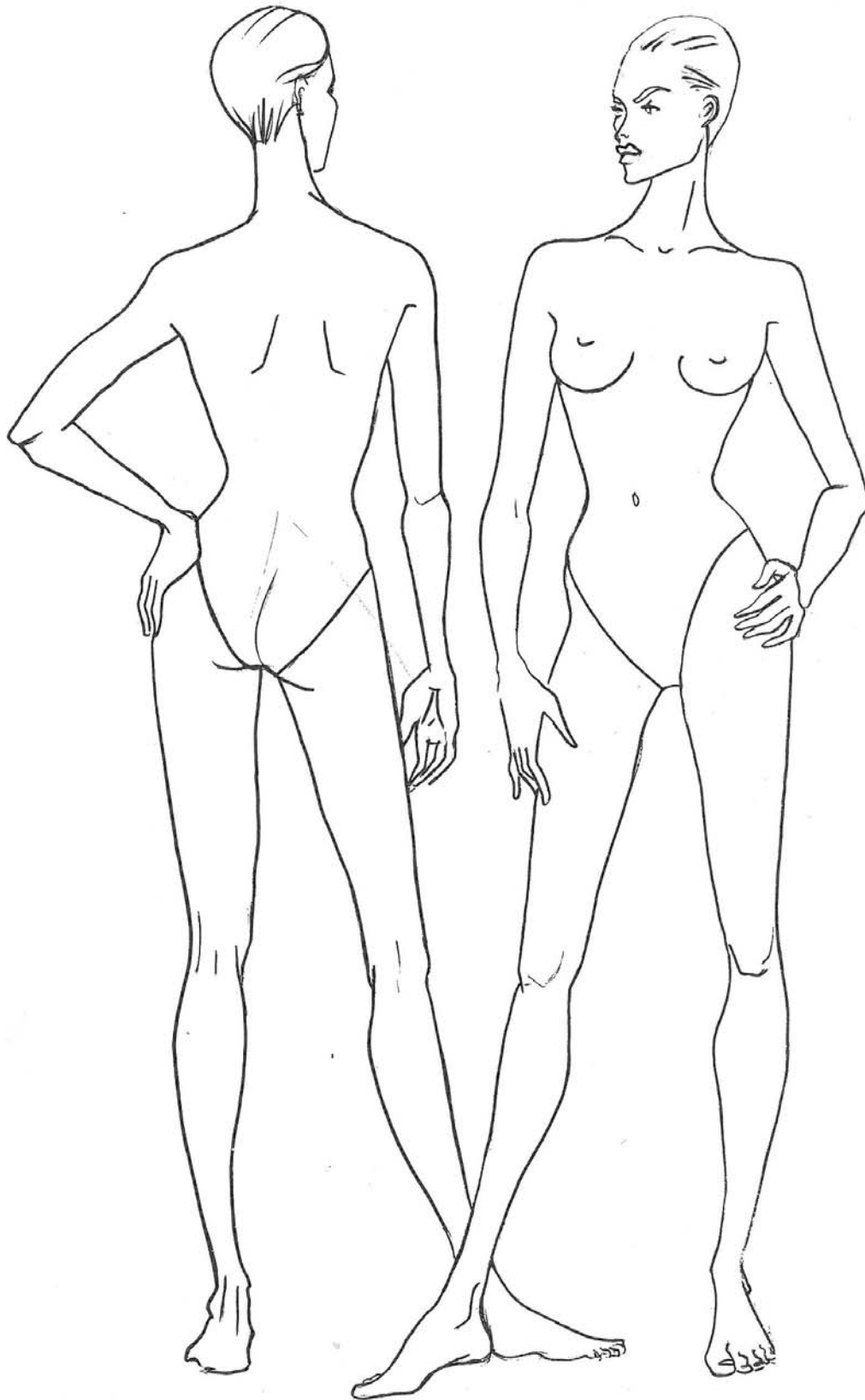
Vedlegg 1: Inspirasjonscollage 1



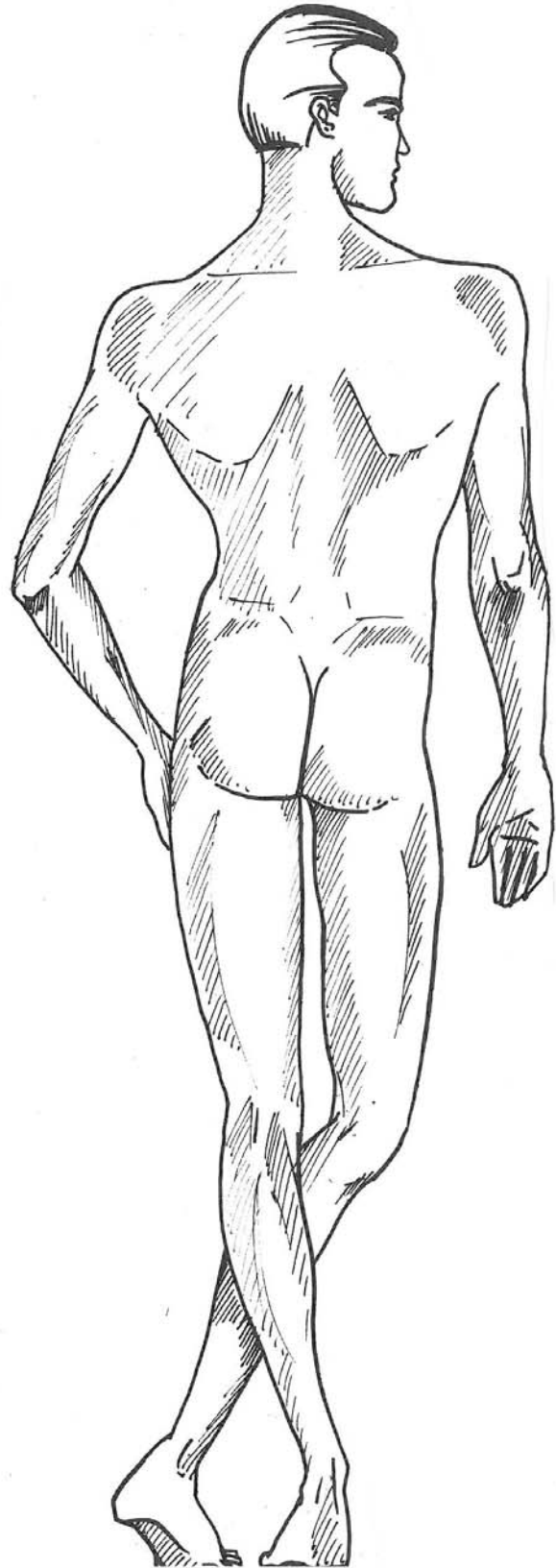
Vedlegg 2: Inspirasjonscollage 2





Vedlegg 3: Underlagstegning dame



Vedlegg 4: Underlagstegning herre





www.vigoiks.no/eksamen