

Eksamen

24.november 2016

FRI2002

Frisyredesign

Programområde: Frisør

Nynorsk

Eksamensinformasjon

Eksamenstid	Eksamen varar i 4 timer.	
Hjelpemiddel	Alle hjelpemiddel er tillatne, bortsett frå Internett og andre verktøy som kan brukast til kommunikasjon.	
Bruk av kjelder	Dersom du bruker kjelder i svaret ditt, skal dei alltid førast opp på ein slik måte at lesaren kan finne fram til dei. Du skal føre opp forfattar og fullstendig tittel på både lærebøker og annan litteratur. Dersom du bruker utskrift eller sitat frå Internett, skal du føre opp nøyaktig nettadresse og nedlastingsdato.	
Vedlegg	3 vedlegg som skal leverast inn <ul style="list-style-type: none">- Vedlegg 1: arbeidsbeskriving – fargebehandling- Vedlegg 2 og 3: arbeidsbeskriving – klipp	
Informasjon om vurderinga	Kompetansemål:	Konkretisering av kompetansemål
	Konkretisere og grunngi design og produktutvikling i eige frisørarbeid	Kandidaten må kunne: <ul style="list-style-type: none">- forstå og bruke fagterminologi- grunngi arbeidsprosessen fram mot eit ferdig resultat
	Lage og bruke arbeidsteikningar og annan visuell informasjon i produktutvikling og produksjon	Kandidaten må kunne: <ul style="list-style-type: none">- teikne projeksjons- og struktureteikning til eigen produksjon i klipp- teikne arbeidsteikning som viser fargeval i ein fargedesign- gjere rede for og reflektere
	Eksperimentere med teknikkar, form, farge, materiale og reiskapar	Kandidaten må kunne: <ul style="list-style-type: none">- tilegne seg kunnskapar og ferdigheiter gjennom utprøvingar av/med produkt, verktøy og teknikkar i form-, farge- og strukturendringsprosessar
	Analysere kunden sin stil, ønsker og behov for å skape bestemte uttrykk i frisyren	Kandidaten må kunne: Analysere og kommunisere i forhold til behov og anatomiske føresetnader
Berekne pris på produkt, råvarer og tenester innanfor frisørfaget	Kandidaten må kunne: <ul style="list-style-type: none">- berekne pris på ulike frisørtjenester og sjå samanheng mellom produktforbruk, tid og kostnader.	
Andre opplysningar	Ingen	

Case

Du får ein kunde som ønskjer å bli ny.

Ho er ei fargerik dame på 35 år, med rund ansiktsform. Håret er halvlangt med fargedjupn 7. I tillegg har ho ein ettervekst på 2 cm som er 80 % grått. Ho ønskjer å få ein kortare, moderne frisyre, med ein jevn raud/lilla farge.

Berekna timepris er kr. 850,-.

Berekna produkt til behandlingen er på kr. 170,-.

Oppgåve

- a) Du skal analysere kunden (stil, ønske og behov) for å få til ein frisyre som kler kunden.
- b) Ut frå analysen skal du planlegge ein heilskapleg frisyre med klipp, farge og frisyreform.

Bruk arbeidsteikningar til farge og klipp (struktur og projeksjon).
Vedlegg 1,2 og 3.

Drøft, forklar og grunngi. Bruk fagterminologi.

- c) Forklar og grunngi heile den kjemiske fargeprosessen. Bruk fagterminologi.
- d) Berekn pris på behandlingen ut i frå forbruk og den tida du bruker.

DENNE SIDA ER BLANK

Vedlegg 1

ARBEIDSBESKRIVELSE – FARGEBEHANDLING

Kunde: _____ Frisør: _____ Dato: _____

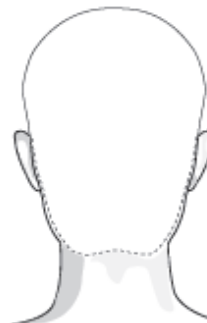
FORUTSETNINGER

Ansiktsform:	Aldersgruppe:	Type:	Tidligere fargebeh.:	
Hårtype:	Hårkvalitet:	Naturfarge / fargedybde:	Fargeretning:	Gråprosent:

Planlagt resultat:

ARBEIDSBESKRIVELSE

	Indre område	Ytre område
Forbehandling		
Produktvalg		
H ₂ O ₂ , styrke, virketid, blandingsforhold		
Metoder og teknikker		
Verktøy / materiell		



Utarbeidet av: Frisørenes Fagforening, Det norske frisørforening og Norske frisør- og velværebedrifter. Illustrasjoner: www.filet.no

DENNE SIDA ER BLANK

Vedlegg 2

ARBEIDSBESKRIVELSE – KLIPP

Kunde: _____ Frisør: _____ Dato: _____

Prosjeksjon Struktur

DESIGNLINJER	Front	Høyre side	Venstre side	Nakke	
	Indre område			Ytre område	
	Front	Isse	Krone	Foran øre	Nakke
Klippeform					
Prosjeksjon					
Distribusjon					
Tekstur (1-10)					
Effilering					
Verktøy					
Kommentarer					

ANALYSE AV ANATOMISKE FORUTSETNINGER	
Ansiktsform	
Type	
Aldersgruppe	
Annet/ Kommentarer	



Utbildet av: Frisørenes fagforening, Det norske frisørforbund og Norske frisør- og velværebedrifter. Illustrasjoner: www.fier.no

DENNE SIDA ER BLANK

Vedlegg 3

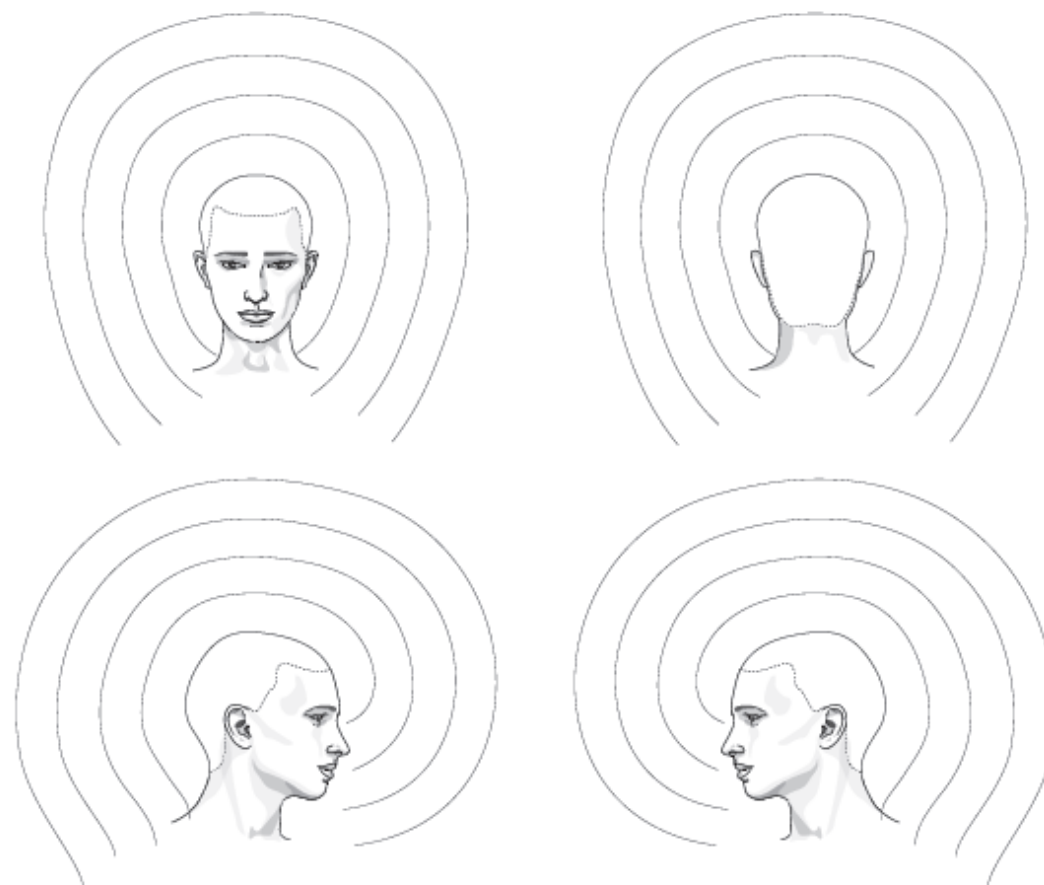
ARBEIDSBESKRIVELSE – KLIPP

Kunde: _____ Frisør: _____ Dato: _____

Prosjeksjon Struktur

DESIGNLINJER	Front	Høyre side	Venstre side	Nakke	
	Indre område			Ytre område	
	Front	Isse	Krone	Foran øre	Nakke
Klippeform					
Prosjeksjon					
Distribusjon					
Tekstur (1-10)					
Effilering					
Verktøy					
Kommentarer					

ANALYSE AV ANATOMISKE FORUTSETNINGER	
Ansiktsform	
Type	
Aldersgruppe	
Annet/ Kommentarer	



Utarbeidet av: Frisørenes Fagforening, Det norske frisørforebund og Norske frisør- og velværebedrifter. Illustrasjoner: www.filet.no

DENNE SIDA ER BLANK

Bokmål

Eksamensinformasjon

Eksamenstid	Eksamen varer i 4 timer.	
Hjelpemidler	Alle hjelpemidler er tillatt, bortsett fra Internett og andre verktøy som kan brukes til kommunikasjon.	
Bruk av kilder	Hvis du bruker kilder i besvarelsen din, skal disse alltid oppgis på en slik måte at leseren kan finne fram til dem. Du skal oppgi forfatter og fullstendig tittel på både lærebøker og annen litteratur. Hvis du bruker utskrift eller sitat fra Internett, skal du oppgi nøyaktig nettadresse og nedlastingsdato.	
Vedlegg	3 vedlegg som skal leveres inn: <ul style="list-style-type: none">- Vedlegg 1: arbeidsbeskrivelse – fargebehandling- Vedlegg 2 og 3: arbeidsbeskrivelse – klipp	
Informasjon om vurderingen	Kompetansemål:	Konkretisering av kompetansemål
	Konkretisere og begrunne design og produktutvikling i eget frisørarbeid	Kandidaten må kunne: <ul style="list-style-type: none">- forstå og bruke fagterminologi- begrunne arbeidsprosessen fram mot et ferdig resultat
	Lage og bruke arbeidstegninger og annen visuell informasjon i produktutvikling og produksjon	Kandidaten må kunne: <ul style="list-style-type: none">- tegne projeksjons- og strukturtegnning til egen produksjon i klipp- tegne arbeidstegning som viser fargevalg i en fargedesign- gjøre rede for og reflektere
	Eksperimentere med teknikker, form, farge, materialer og redskaper	Kandidaten må kunne: <ul style="list-style-type: none">- tilegne seg kunnskaper og ferdigheter gjennom utprøvinger av/med produkter, verktøy og teknikker i form-, farge- og strukturendrings-prosesser
	Analysere kundens stil, ønsker og behov for å skape bestemte uttrykk i frisyren	Kandidaten må kunne: Analysere og kommunisere i forhold til behov og anatomiske forutsetninger
Beregne pris på produkter, råvarer og tjenester innenfor frisørfaget	Kandidaten må kunne: <ul style="list-style-type: none">- beregne pris på ulike frisørtjenester og se sammenhengen mellom produktforbruk, tid og kostnader	
Andre opplysninger	Ingen.	

Case

Du får en kunde som ønsker å bli ny.

Hun er en fargerik dame på 35 år, med rund ansiktsform. Håret er halvlangt med fargedybde 7. I tillegg har hun en ettervekst på 2 cm som er 80 % grått. Hun ønsker få en kortere, moderne frisyre, med en jevn rød/lilla farge.

Beregnet timepris er kr. 850,-.

Beregnet produkter til behandlingen er på kr. 170,-.

Oppgave

- a) Du skal analysere kundens stil, ønske og behov for å få til en frisyre som kler kunden.
- b) Ut fra analysen skal du planlegg en helhetlig frisyre med klipp, farge og frisyreform.

Bruk arbeidstegninger til farge og klipp (struktur og projeksjon). Vedlegg 1,2,3.

Drøft, forklar og begrunn. Bruk fagterminologi.

- c) Forklar og begrunn hele den kjemiske fargeprosessen. Bruk fagterminologi.
- d) Beregn pris på behandlingen ut i fra forbruk og den tiden du bruker.

Vedlegg 1

ARBEIDSBESKRIVELSE – FARGEBEHANDLING

Kunde: _____ Frisør: _____ Dato: _____

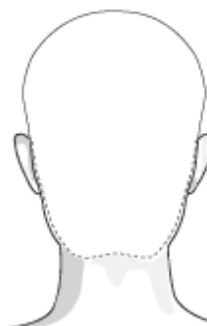
FORUTSETNINGER

Ansiktsform:	Aldersgruppe:	Type:	Tidligere fargebeh.:	
Hårtype:	Hårkvalitet:	Naturfarge / fargedybde:	Fargeretning:	Gråprosent:

Planlagt resultat:

ARBEIDSBESKRIVELSE

	Indre område	Ytre område
Forbehandling		
Produktvalg		
H ₂ O ₂ , styrke, virketid, blandingsforhold		
Metoder og teknikker		
Verktøy / materiell		



Utkarbidet av: Frisørenes Fagforening, Det norske frisørforebund og Norske frisør- og velværebedrifter. Illustrasjoner: www.filet.no

DENNE SIDA ER BLANK

Vedlegg 2

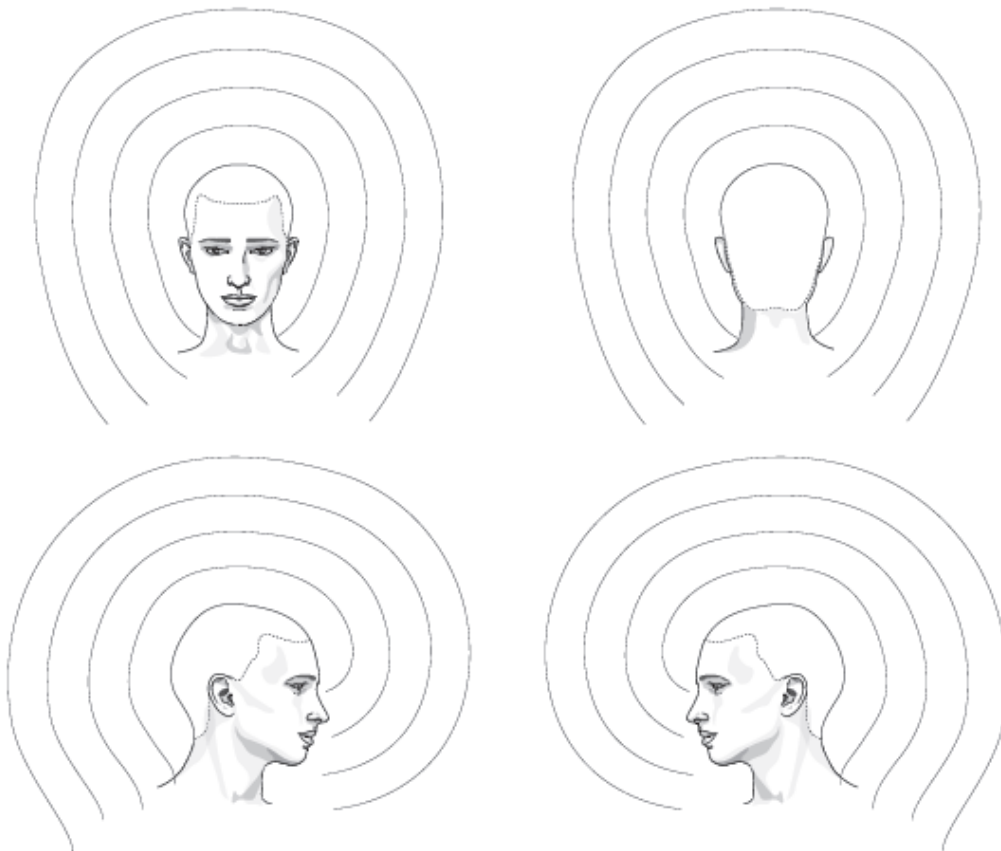
ARBEIDSBESKRIVELSE - KLIPP

Kunde: _____ Frisør: _____ Dato: _____

Prosjeksjon Struktur

DESIGNLINJER	Front	Høyre side	Venstre side	Nakke	
	Indre område			Ytre område	
	Front	Isse	Krone	Foran øre	Nakke
Klippeform					
Prosjeksjon					
Distribusjon					
Tekstur [1-10]					
Effilering					
Verktøy					
Kommentarer					

ANALYSE AV ANATOMISKE FORUTSETNINGER	
Ansiktsform	
Type	
Aldersgruppe	
Annet/ Kommentarer	



Utbildet av: Frisørenes fagforening, Det norske frisørforening og Norske frisør- og velværebedrifter. Illustrasjoner: www.fis.no

DENNE SIDA ER BLANK

Vedlegg 3

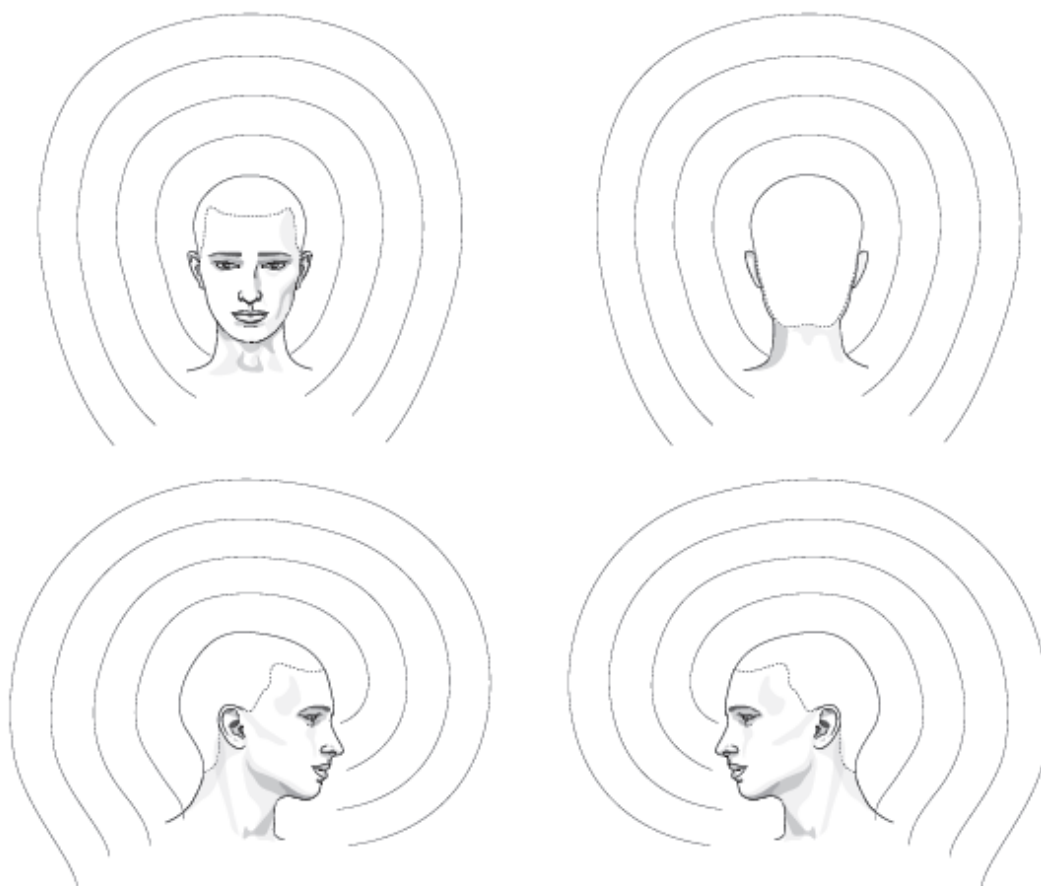
ARBEIDSBESKRIVELSE – KLIPP

Kunde: _____ Frisør: _____ Dato: _____

Prosjeksjon Struktur

DESIGNLINJER	Front	Høyre side	Venstre side	Nakke	
	Indre område			Ytre område	
	Front	Isse	Krone	Foran øre	Nakke
Klippeform					
Prosjeksjon					
Distribusjon					
Tekstur (1-10)					
Effilering					
Verktøy					
Kommentarer					

ANALYSE AV ANATOMISKE FORUTSETNINGER	
Ansiktsform	
Type	
Aldersgruppe	
Annet/ Kommentarer	



Utbildet av: Frisørenes fagforening, Det norske frisørforbund og Norske frisør- og velfærebdriftet. Illustrasjoner: www.file.no

