

Eksamen

23. november 2017

DTE2002

Design og produktutvikling

Programområde: Design og tekstil

Nynorsk

| Eksamensinformasjon | |
|----------------------------------|--|
| Eksamenstid | Eksamen varer i 4 timar. |
| Hjelpemiddel | Alle hjelpemiddel er tillatne, bortsett frå Internett og andre verktøy som kan brukast til kommunikasjon. |
| Bruk av kjelder | <p>Dersom du bruker kjelder i svaret ditt, skal dei alltid førast opp på ein slik måte at lesaren kan finne fram til dei.</p> <p>Du skal føre opp forfattar og fullstendig tittel på både lærebøker og annan litteratur. Dersom du bruker utskrift eller sitat frå Internett, skal du føre opp nøyaktig nettadresse og nedlastingsdato.</p> |
| Vedlegg | <p>Vedlegg 1: Inspirasjonskollasj 1</p> <p>Vedlegg 2: Inspirasjonskollasj 2</p> |
| Informasjon om vurderinga | <p>Karakteren blir fastsett etter ei heilskapleg vurdering.</p> <ul style="list-style-type: none"> • Når du løyser oppgåva, må du skildre dei vala du gjer, og gje ei grunngeving. • Kompetansen din i faget ut frå kompetansemåla i læreplanen viser du ved å: <ul style="list-style-type: none"> ○ presentere og bruke fagstoff, og grunnkje synspunkt og forslag til løysing på oppgåva ○ trekkje inn ulike synspunkt og løysingar som er relevante for problemstillingane i oppgåva ○ gjere greie for resultatet/konsekvensane av dei faglege vala dine ○ meistre relevante grunnleggjande ferdigheiter ○ bruke døme der det er relevant ○ bruke fagterminologi, hjelpemiddel og vedlegg på ein formålstenleg og etterretteleg måte |
| Andre opplysningar | |

Du har fått i oppdrag å planlegge ein kolleksjon av interiørprodukt som skal seljast på nettet.

Med utgangspunkt i vedlegg 1 eller vedlegg 2, inspirasjonskollasj, skal du planleggje og utarbeide idéforslag til dekorative interiørprodukt som kan brukast i opphaldsrom om hausten. Du må grunngje vala dine.

Krav til interiørprodukta er:

- Målgruppa skal vere vaksne personar (30 år –).
- Tekstilteknikken skal vere strikking eller ein annan dekorativ teknikk.

OPPGÅVE 1

Bruk forskjellige teikneteknikkar når du skal teikne skisser av kolleksjonen din til dekorative interiørprodukt.

Teikneark, storleik A4.

- Du skal teikne forslag til 6 forskjellige produkt.
- Deretter skal du velje eitt av produkta og teikne ei detaljteikning i fargar.
Storleik A4

Oppgåve 2

Du skal teikne arbeidsteikning med analyse av produktet du har valt.

Du må bruke faglege ord og omgrep.

Teikneark, storleik A4.

Oppgåve 3

Du skal lage forslag til ein presentasjon av produkta dine som du vil selje på nettet.

Presentasjonen skal innehalde minst 4 skisser av produkta dine, produksjonsteknikk, materialval og pris. Storleik A4.

Oppgave 4

- a) Du skal forklare ein av dei valde produksjonsteknikkane og den historiske utviklinga av teknikken. Du må bruke faglege ord og omgrep i teksten din.
- b) Du må grunngje vala dine av dekor og teknikk og setje dette inn i eit tekstilfagleg perspektiv.

Bokmål

Eksamensinformasjon

| | |
|-----------------------------------|---|
| Eksamenstid | Eksamen varer i 4 timer. |
| Hjelpemidler | Alle hjelpemidler er tillatt, bortsett fra Internett og andre verktøy som kan brukes til kommunikasjon. |
| Bruk av kilder | <p>Hvis du bruker kilder i besvarelsen din, skal disse alltid oppgis på en slik måte at leseren kan finne fram til dem.</p> <p>Du skal oppgi forfatter og fullstendig tittel på både lærebøker og annen litteratur. Hvis du bruker utskrift eller sitat fra Internett, skal du oppgi nøyaktig nettadresse og nedlastingsdato.</p> |
| Vedlegg | Vedlegg 1: Inspirasjonskollasj 1 Vedlegg 2: Inspirasjonskollasj 2 |
| Informasjon om vurderingen | <p>Karakteren fastsettes etter helhetsvurdering.</p> <ul style="list-style-type: none">• Når du løser oppgavene må du beskrive de valgene du tar, og du må grunngi.• Kompetansen din i faget ut fra kompetansemålene i læreplanen viser du ved å:<ul style="list-style-type: none">○ presentere og bruke fagstoff, og grunngi synspunktene dine og forslag til løsning av oppgavene.○ trekke inn ulike synspunkt og løsninger som er relevante for problemstillingene i oppgaven.○ gjøre greie for resultatet/konsekvensene av de faglige valgene dine.○ mestre relevante grunnleggende ferdigheter.○ bruke eksempel der det er relevant.○ bruke fagterminologi, hjelpemiddel og vedlegg på en hensiktsmessig måte. |
| Andre opplysninger | |

Du har fått som oppdrag å planlegge en kolleksjon av interiørprodukter som skal selges på nettet.

Med utgangspunkt i vedlegg 1 eller 2, inspirasjonskollasj, skal du planlegge og utarbeide ideforslag til dekorative interiørprodukter som kan brukes til høstens oppholdsrom. Du må begrunne dine valg.

Krav til interiørproduktene er:

- målgruppen skal være voksne personer (30 år -)
- tekstilteknikken skal være strikking eller en annen dekorativ teknikk.

OPPGAVE 1

Bruk forskjellige tegneteknikker når du skal tegne skisser av kolleksjonen din til dekorative interiørprodukt.

Tegneark, størrelse A4.

- Du skal tegne forslag til 6 forskjellige produkter.
- Deretter skal du velge et av produktene og tegne en detaljtegning i farger.
Størrelse A4

Oppgave 2

Du skal tegne arbeidstegning med analyse av ditt valgte produkt.

Du må bruke faglige ord og begreper.

Tegneark, størrelse A4.

Oppgave 3


Du skal lage forslag til en presentasjon av dine produkter som du vil selge på nettet.

Presentasjonen skal inneholde minst 4 skisser av dine produkt, produksjonsteknikk, materialvalg og pris. Størrelse A4.

Oppgave 4



- a) Du skal forklare en av dine valgte produksjonsteknikker og den historiske utviklingen av teknikken. Du må bruk faglige ord og begreper i din tekst.
- b) Du må begrunne dine valg av dekor og teknikk og sette dette inn i et tekstilfaglig perspektiv.

Vedlegg 1: Inspirasjonskollasj 1



Vedlegg 2: Inspirasjonskollasj 2





www.vigoiks.no/eksamen