

Eksamen

15.11.2018

FRI2002 Frisyredesign

Programområde: Frisør

Nynorsk

Eksamensinformasjon

Eksamenstid	Eksamen varer i 4 timar.
Hjelpemiddel	Alle hjelpemiddel er tillatne, unntatt ope Internett, samskriving, chat og andre moglegheiter for å kunne utveksle informasjon med andre.
Bruk av kjelder	<p>Dersom du bruker kjelder i svaret ditt, skal dei alltid førast opp på ein slik måte at lesaren kan finne fram til dei.</p> <p>Du skal føre opp forfattar og fullstendig tittel på både lærebøker og annan litteratur. Dersom du bruker utskrift eller sitat frå Internett, skal du føre opp nøyaktig nettadresse og nedlastingsdato.</p>
Vedlegg som skal leverast inn	3 vedlegg
Informasjon om vurderinga	<p>I denne oppgåva skal du vise din kompetanse i faget ut frå desse måla i læreplanen:</p> <ul style="list-style-type: none">▪ Vise evne til å gi ein riktig analyse av kunden sin stil, ønskjer og behov▪ Lage og bruke arbeidsteikningar og annan visuell kommunikasjon i produktutvikling▪ Gi ei beskriving og grunngi val av design og produktutvikling i eige frisørarbeid▪ Grunngi val av tekniskar, form, farge og materiale og reiskapar▪ Berekne prisar på produkt, råvarer og tenester innan frisørfaget <p>Når du løyser oppgåva må du beskrive dei vala du tek og grunngi dei. Bruk fagterminologi i tekst og arbeidsteikningar.</p>

Case

Mari er 23 år, og er ei aktiv og sporty jente. Ho har bestilt time til farge og klipp. Ho ønskjer å få sin naturlege farge tilbake. Hun har ei naturdjupn/tonehøgde på 4.0. med litt lysare effektar i håret.

Hun har bleika håret sjølv med preparat kjøpt i daglegvarebutikk. Håret til Mari har no fått ein ujevn farge med mykje oransje pigment. I tillegg har hun ein ettervekst på ca. to cm. Håret rekk ho til litt nedanfor skuldrane og har slitte spissar. Hun ønskjer å klippe det i ein trendy kort frisyre som passar hennar livsstil, hår, ansikt og kroppsfasong.

Oppgåve 1

På bakgrunn av analysen og samtalen med kunden, skal du planleggje og bestemme klipp, farge og frisyreforming for Mari. Det skal vere tilpassa hennar stil, ønskjer og behov. Mari ønskjer også ei prisoversikt på behandlingane.

Du skal gjere følgjande:

- Foreta ein beskrivande analyse av kunden Mari
- Kva for omsyn må du ta i forhold til tidlegare behandlingar?
- Beskriv og grunngi: kva, kvifor og korleis vil du utføre behandlingane?
- Lag skisseteikning (vedlegg 1) av tenkt resultat
- Lag arbeidsteikning til farge (vedlegg 2)
- Lag arbeidsteikning til klipp (strukturteikning) (vedlegg 3)

Oppgåve 2

Berekn prisen som Mari må betale for heile behandlinga ut ifrå den tida du brukar og dei produkta du brukar. Du står fritt til å anslå realistiske beløp på dei ulike utgiftene.

- Kva må vere med av faste og variable utgifter?
- Ut ifrå dei faste/variable utgiftene og tida du brukar: Kva blir sluttsummen på behandlinga inklusiv meirverdiavgift ?

Bokmål

Eksamensinformasjon

Eksamenstid	Eksamen varer i 4 timer.
Hjelpemidler	Alle hjelpemiddel er tillatt, unntatt åpent Internett, samskriving, chat og andre muligheter for å kunne utveksle informasjon med andre.
Bruk av kilder	<p>Hvis du bruker kilder i besvarelsen din, skal disse alltid oppgis på en slik måte at leseren kan finne fram til dem.</p> <p>Du skal oppgi forfatter og fullstendig tittel på både lærebøker og annen litteratur. Hvis du bruker utskrift eller sitat fra Internett, skal du oppgi nøyaktig nettsadresse og nedlastingsdato.</p>
Vedlegg som skal leveres inn	3 vedlegg
Informasjon om vurderingen	<p>I denne oppgaven skal du vise din kompetanse i faget ut fra kompetansemålene i læreplanen:</p> <ul style="list-style-type: none">▪ Vise evne til å gi en riktig analyse av kundens stil, ønsker og behov▪ Lage og bruke arbeidstegninger og annen visuell kommunikasjon i produktutvikling▪ Gi en beskrivelse og begrunnelse for valg av design og produktutvikling i eget frisørarbeid▪ Begrunne valg av teknikker, form, farge og materialer og redskaper▪ Beregne priser på produkter, råvarer og tjenester innen frisørfaget <p>Når du løser oppgaven må du beskrive de valgene du tar og gi en begrunnelse. Dette utføres ved bruk av fagterminologi i tekst og arbeidstegninger.</p>

Case

Mari er 23 år, og er en aktiv og sporty jente. Hun har bestilt time til farge og klipp. Hun ønsker å få sin naturlige farge tilbake. Hun har en naturdybde/tonenhøyde på en 4.0. med litt lysere effekter i håret.

Hun har bleket håret selv med preparater kjøpt i dagligvarebutikk. Håret til Mari har nå fått en ujevn farge med mye oransje pigmenter. I tillegg har hun en ettervekst på ca. to cm. Håret rekker henne til litt nedenfor skuldrene og har slitte spisser. Hun ønsker å klippe det i en trendy kort frisyre som passer hennes livsstil, hår, ansikt og kroppsfasong.

Oppgave 1

På bakgrunn av analysen og samtalen med kunden, skal du planlegge å bestemme klipp, farge og frisyreforming for Mari. Det skal være tilpasset hennes stil, ønsker og behov. Mari ønsker også en prisoversikt på behandlingene.

Du skal gjøre følgende:

- Foreta en beskrivende analyse av kunden Mari
- Hvilke hensyn må du ta i forhold til tidligere behandlinger?
- Beskriv og begrunn: hva, hvorfor og hvordan vil du utføre behandlingene?
- Lag skissetegning (vedlegg 1) av tenkt resultat
- Lag arbeidstegning til farge (vedlegg 2)
- Lag arbeidstegning til klipp (strukturtegning) (vedlegg 3)

Oppgave 2

Beregn prisen som Mari må betale for hele behandlingen ut ifra den tiden du bruker og de produktene du bruker. Du står fritt til å anslå realistiske beløp på de ulike utgiftene

- Hva må være med av faste og variable utgifter?
- Ut ifra de faste/variable utgiftene og tiden du bruker: Hva blir sluttsummen på behandlingen inklusiv merverdiavgift ?

BLANK SIDE

SKISSETEGNING – DAME



Utarbeidet av: Frisørenes lagforening, Det norske frisørforbund og Norske frisør- og velværebedrifter. Illustrasjoner: www.filet.no

BLANK SIDE

ARBEIDSBESKRIVELSE – FARGEBEHANDLING

Kunde: _____ Frisør: _____ Dato: _____

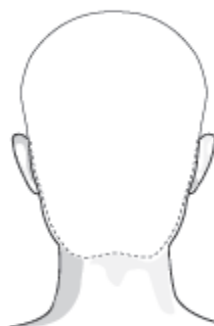
FORUTSETNINGER

Ansiktsform:	Aldersgruppe:	Type:	Tidligere fargebeh.:	
Hårtype:	Hårkvalitet:	Naturfarge / fargedybde:	Fargeretning:	Gråprosent:

Planlagt resultat:

ARBEIDSBESKRIVELSE

	Indre område	Ytre område
Forbehandling		
Produktvalg		
H ₂ O ₂ , styrke, virketid, blandingsforhold		
Metoder og teknikker		
Verktøy / materiell		



Utbildet av: Frisørenes fagforening, Det norske frisørforebund og Norske frisør- og velfærsbedrifter. Illustrasjoner: www.file.no

BLANK SIDE

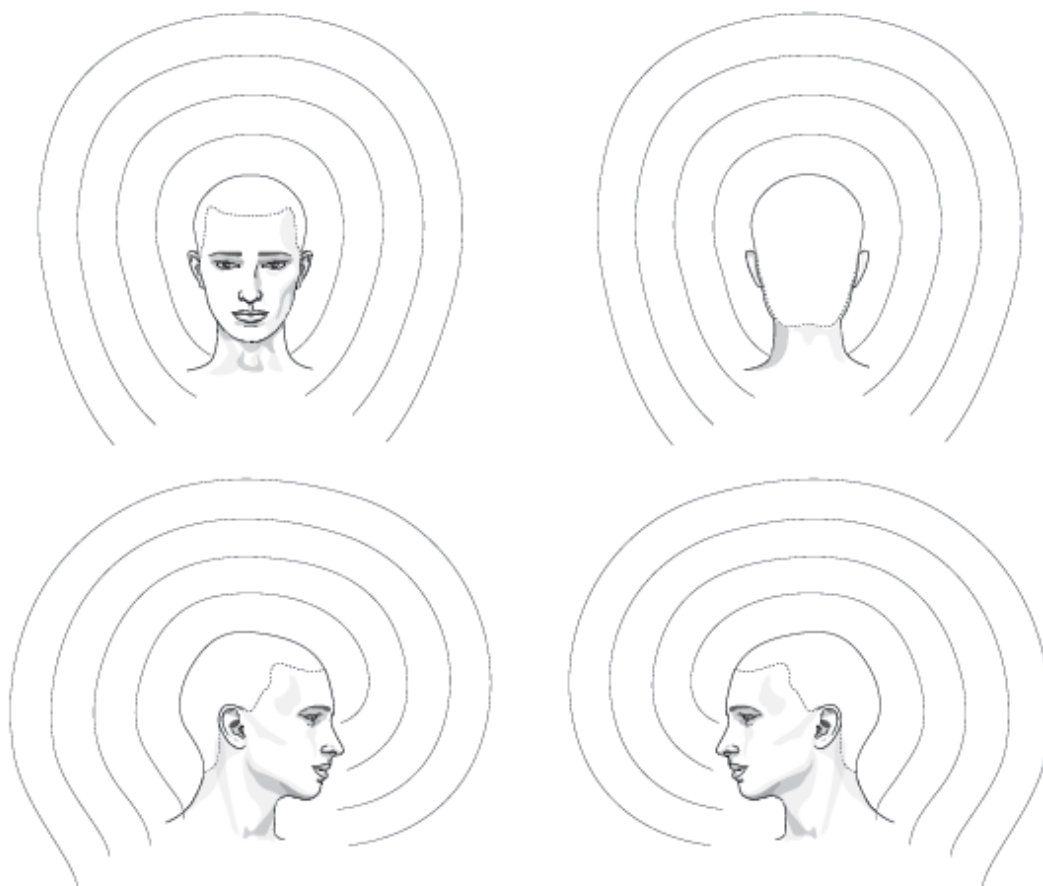
ARBEIDSBESKRIVELSE – KLIPP

Kunde: _____ Frisør: _____ Dato: _____



Prosjeksjon Struktur

DESIGNLINJER	Front	Høyre side	Venstre side	Nakke	
	Indre område			Ytre område	
	Front	Isse	Krone	Foran øre	Nakke
Klippeform					
Prosjeksjon					
Distribusjon					
Tekstur (1-10)					
Effilering					
Verktøy					
Kommentarer					

ANALYSE AV ANATOMISKE FORUTSETNINGER	
Ansiktsform	
Type	
Aldersgruppe	
Annet/ Kommentarer	



Utbildet av: Frisørenes fagforening, Det norske frisørforbund og Norske frisør- og vakkertørbetjener Illustrasjoner: www.filet.no



www.vigoiks.no/eksamen