

Eksamen

04.06.2019

FRI2002 Frisyredesign

Programområde: Frisør

Nynorsk

Eksamensinformasjon

Eksamenstid	Eksamen varer i 4 timar.
Hjelpemiddel	Alle hjelpemiddel er tillatne, unntatt ope Internett, samskriving, chat og andre moglegheiter for å kunne utveksle informasjon med andre.
Bruk av kjelder	<p>Dersom du bruker kjelder i svaret ditt, skal dei alltid førast opp på ein slik måte at lesaren kan finne fram til dei.</p> <p>Du skal føre opp forfattar og fullstendig tittel på både lærebøker og annan litteratur. Dersom du bruker utskrift eller sitat frå Internett, skal du føre opp nøyaktig nettadresse og nedlastingsdato.</p>
Vedlegg som skal leverast inn	3 vedlegg
Informasjon om vurderinga	<p>I denne oppgåva skal du vise din kompetanse ut frå følgande vurderingskriterium:</p> <ul style="list-style-type: none">• samsvar mellom skisse og ønska resultat (sjå foto av øvingshovud)• samsvar mellom strukturteikning og skisse• samsvar mellom forslag til ei heil fargeending med effektar, samt framheving av klipp og styling• samsvar mellom dei skriftlege prosessbeskrivingane av klipp, farge, styling og arbeidsteikningar

Du jobbar i ein salong og skal på ein etterlengta ferie. Din kollega skal derfor klippe, farge og style håret på ein av dine faste kundar.

Kunden skal vere forlovar i bryllaupet til sin beste venn. Ho ønsker seg eit forslag til fargeendring og effektar som kan framheve klippet og stylinga.

For å gjere det enklare for kollegaen din, har du lagt ved foto av kunden din frå sist gong ho var hos deg, samt at du har utarbeida prosessbeskrivingar av klipp, farge og styling.



Kilde: Fotograf Gunvor Bech, Ås videregående skole

Oppgave

Du skal utføre følgende:

- utarbeid ei skisseteikning av ferdig resultat (sjå foto) (vedlegg 1)
- utarbeid ei strukturteikning av klippet, slik du vurderer den ut i frå foto (vedlegg 2)
- utarbeid ei arbeidsteikning til ein heil farge og effektar (vedlegg 3)
- utarbeid skriftlege prosessbeskrivingar til klipp, farge og styling. Bruk fagterminologi i beskrivingane

Bokmål

Eksamensinformasjon

Eksamenstid	Eksamen varer i 4 timer.
Hjelpemidler	Alle hjelpemiddel er tillatt, unntatt åpent Internett, samskriving, chat og andre muligheter for å kunne utveksle informasjon med andre.
Bruk av kilder	<p>Hvis du bruker kilder i besvarelsen din, skal disse alltid oppgis på en slik måte at leseren kan finne fram til dem.</p> <p>Du skal oppgi forfatter og fullstendig tittel på både lærebøker og annen litteratur. Hvis du bruker utskrift eller sitat fra Internett, skal du oppgi nøyaktig nettadresse og nedlastingsdato.</p>
Vedlegg som skal leveres inn	3 vedlegg
Informasjon om vurderingen	<p>I denne oppgaven skal du vise din kompetanse ut i fra følgende vurderingskriterier:</p> <ul style="list-style-type: none">• samsvar mellom skisse og ønsket resultat (se foto av øvingshode)• samsvar mellom strukturtegning og skisse• samsvar mellom forslag til en hel fargeendring med effekter, samt fremheving av klipp og styling• samsvar mellom de skriftlige prosessbeskrivelsene av klipp, farge, styling og arbeidstegninger

Du jobber i en salong og skal på en etterlengtet ferie. Din kollega skal derfor klippe, farge og style håret på en av dine faste kunder.

Kunden skal være forlover i sin beste venns bryllup. Hun ønsker seg et forslag til fargeendring og effekter som kan fremheve klippet og stilingen.

For å gjøre det enklere for kollegaen din, har du lagt ved foto av kunden din fra sist gang hun var hos deg, samt at du har utarbeidet prosessbeskrivelser av klipp, farge og stiling.



Kilde: Fotograf Gunvor Bech, Ås videregående skole


Oppgave

Du skal utføre følgende:

- utarbeid en skissetegning av ferdig resultat (se foto) (vedlegg 1)
- utarbeid en strukturtegning av klippet, slik du vurderer den ut i fra foto (vedlegg 2)
- utarbeid en arbeidstegning til en hel farge og effekter (vedlegg 3)
- utarbeid skriftlige prosessbeskrivelser til klipp, farge og stiling. Bruk fagterminologi i beskrivelsene

BLANK SIDE

SKISSETEGNING – DAME



BLANK SIDE

ARBEIDSBESKRIVELSE - KLIPP

Kunde: _____

Dato: _____

Prosjeksjon Struktur

DESIGNLINJER	Front	Høyre side	Venstre side	Nakke	
	Indre område			Ytre område	
	Front	Topp	Krone	Foran øre	Nakke
Klippeform					
Prosjeksjon					
Distribusjon					
Tekstur (1-10)					
Effilering					
Verktøy					
Kommentarer					

ANALYSE AV ANATOMISKE FORUTSETNINGER	
Ansiktsform	
Type	
Aldersgruppe	
Annet/ Kommentarer	



BLANK SIDE

ARBEIDSBESKRIVELSE – FARGEBEHANDLING

Kunde: _____

Dato: _____

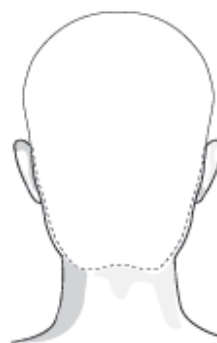
FORUTSETNINGER



Ansiktsform:	Aldersgruppe:	Type:	Tidligere fargebeh.:	
Hårtype:	Hårkvalitet:	Naturfarge / fargedybde:	Fargeretning:	Gråprosent:

Planlagt resultat:

ARBEIDSBESKRIVELSE

	Indre område	Ytre område
Forbehandling		
Produktvalg		
H ₂ O ₂ , styrke, virketid, blandingsforhold		
Metoder og teknikker		
Verktøy / materiell		





www.vigoiks.no/eksamen