

Eksamen

13.11.2019

BLK2001 Karosseri- og lakkteknikk

Programområde: Bilskade, lakk og karosseri

Nynorsk

Eksamensinformasjon

Eksamenstid	Eksamen varer i 4 timar.
Hjelpemiddel	Alle hjelpemiddel er tillatne, unntatt ope Internett, samskriving, chat og andre moglegheiter for å kunne utveksle informasjon med andre.
Bruk av kjelder	<p>Dersom du bruker kjelder i svaret ditt, skal dei alltid førast opp på ein slik måte at lesaren kan finne fram til dei.</p> <p>Du skal føre opp forfattar og fullstendig tittel på både lærebøker og annan litteratur. Dersom du bruker utskrift eller sitat frå Internett, skal du føre opp nøyaktig nettadresse og nedlastingsdato.</p>
Vedlegg	3 bilde
Informasjon om vurderinga	<ul style="list-style-type: none">• Når du løyser oppgåva, må du beskrive dei vala du tar og komme med ei grunngjeving• Kompetansen din i faget ut frå kompetansemåla i læreplanen viser du ved å:<ul style="list-style-type: none">○ presentere og bruke fagstoff, og grunngi synspunkta dine og forslaga dine til løysing på oppgåva○ trekke inn ulike synspunkt og løysingar som er relevante for problemstillingane i oppgåva○ gjere greie for resultatet/konsekvensane av dei faglege vala dine○ meistre relevante grunnleggjande ferdigheiter○ bruke eksempel der det er relevant○ bruke fagterminologi, hjelpemiddel og vedlegg på ein hensiktsmessig og påliteleg måte
Andre opplysningar	Vurdering blir gjort med utgangspunkt i Læreplan for bilskade, lakk og karosseri Vg2 (BLK2-01)

EKSAMENSOPPGÅVE

Situasjonsbeskriving

Du har fått eit arbeidsoppdrag på ein Nissan X-trail. Bilen har vore i ein kollisjon og fått skade på venstre side. Framskjerm skal skiftast og framdør skal rettast. Dette er ein andregenerasjons X-trail, og framskjermen er laga av stål.

Dette er ein sølvfarge som er vanskeleg å treffe rett nyanse på. Her er det viktig å få minst mogleg fargeforskjell, og ein bør gjere ei utflekking på døra.

Oppgåver

Fagspråk er viktig i svaret.

Beskriv kva for verktøy du bruker til dei forskjellige operasjonane.

1. Set opp ein plan for korleis du vil løyse arbeidsoppdraget.
2. Beskriv korleis du vil rette framdøra.
3. Forklar skifting av framskjerm.
4. Korleis tilpassar/justerer du framskjerm med tanke på opningar o.l.?
5. Beskriv lakkeringsprosessen og lakkoppbygging (kva for pussepapir, slipemaskinar o.l.)
6. Forklar korleis du gjennomfører ei utflekking/utskygging på døra.
7. Til sist utfører du ein sluttkontroll. Forklar kva han går ut på.

Bokmål

Eksamensinformasjon

Eksamenstid	Eksamen varer i 4 timer.
Hjelpemidler	Alle hjelpemiddel er tillatt, unntatt åpent Internett, samskriving, chat og andre muligheter for å kunne utveksle informasjon med andre.
Bruk av kilder	<p>Hvis du bruker kilder i besvarelsen din, skal disse alltid oppgis på en slik måte at leseren kan finne fram til dem.</p> <p>Du skal oppgi forfatter og fullstendig tittel på både lærebøker og annen litteratur. Hvis du bruker utskrift eller sitat fra Internett, skal du oppgi nøyaktig nettsadresse og nedlastingsdato.</p>
Vedlegg	3 bilder
Informasjon om vurderingen	<ul style="list-style-type: none">• Når du løser oppgaven må du beskrive de valgene du tar og gi en begrunnelse• Din kompetanse i faget ut fra kompetansemålene i læreplanen viser du ved å:<ul style="list-style-type: none">○ presentere og bruke fagstoff, og begrunne dine synspunkter og forslag til løsning på oppgaven○ trekke inn ulike synspunkter og løsninger som er relevante for oppgavens problemstillinger○ gjøre rede for resultatet/ konsekvensene av dine faglige valg○ mestre relevante grunnleggende ferdigheter○ bruke eksempler der det er relevant○ bruke fagterminologi, hjelpemiddel og vedlegg på en hensiktsmessig og etterrettelig måte
Andre opplysninger	Vurdering blir gjort med utgangspunkt i Læreplan for bilskade, lakk og karosseri Vg2 (BLK2-01)

EKSAMENSOPPGAVE

Situasjonsbeskrivelse

Du har fått et arbeidsoppdrag på en Nissan X-trail. Bilen har vært i en kollisjon og fått skade på venstre side. Forskjerm skal skiftes og fordør skal rettes. Dette er en andregenerasjons X-trail, og forskjermen er laget av stål.

Dette er en sølvfarge som er vanskelig å treffe rett nyanse på. Her er det viktig å få minst mulig fargeforskjell, og det bør foretas en utflekking på døra.

Oppgaver


Fagspråk er viktig i besvarelsen.



Beskriv hvilke verktøy du bruker til de forskjellige operasjonene.

1. Sett opp en plan for hvordan du vil løse arbeidsoppdraget.
2. Beskriv hvordan du vil rette fordøren.
3. Forklar skifting av forskjerm.
4. Hvordan tilpasser/justerer du forskjerm med tanke på åpninger o.l.?
5. Beskriv lakkeringsprosessen og lakkoppbygging (hvilke pussepapir, slipemaskiner o.l.).
6. Forklar hvordan du gjennomfører en utflekking/utskygging på døren
7. Til sist utfører du en sluttkontroll. Forklar hva den går ut på.

Vedlegg, 3 bilder







www.vigoiks.no/eksamen